

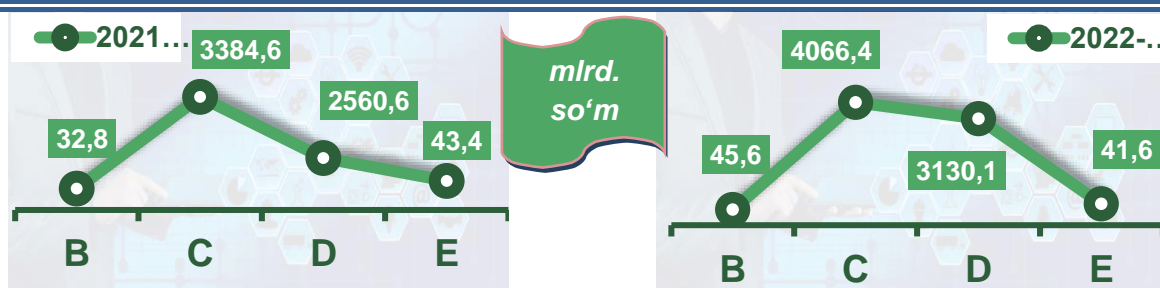


## Sirdaryo viloyatining sanoat ishlab chiqarishi

(2022- yil yanvar-avgust oylarida)


Dastlabki ma'lumotlar bo'yicha 2022-yilning yanvar-avgust oylarida viloyat korxonalarini tomonidan 7283,7 mlrd. so'mlik sanoat mahsulotlari ishlab chiqarilgan bo'lib, 2021-yilning yanvar-avgust oylariga nisbatan sanoat ishlab chiqarishining fizik hajm indeksi 110,4 % ni tashkil etdi.

Sanoat ishlab chiqarishi tarkibida eng katta ulush ishlab chiqarish sanoati hissasiga to'g'ri kelib, uning jami sanoat ishlab chiqarishidagi ulushi (55,8 %) ni hamda ishlab chiqarish hajmi 4066,4 mlrd. so'mni tashkil etdi.



*B – Tog'kon sanoati va ochiq konlarni ishlash, C – Ishlab chiqaradigan sanoat D – Elektr, gaz, bug' bilan ta'minlash va havoni konditsiyalash, E – Suv bilan ta'minlash; kanalizatsiya tizimi, chiqindilarni yig'ish va utilitatsiya qilish.*


### Asosiy iqtisodiy faoliyat turlari bo'yicha sanoat ishlab chiqarishi, FHI % da



Jami sanoat ishlab chiqarishi fizik hajmi o'sishining asosiy omili bo'lib, elektr, gaz, bug' bilan ta'minlash va havoni konditsiyalashning – 19,4 % ga o'sishi kuzatildi.

\*Sanoat ishlab chiqarishining fizik hajm indeksi ishlab chiqarilgan mahsulotlar (ishlar, xizmatlar) hajmining taqqoslanadigan davrlardagi o'zgarishini tavsiflovchi nisbiy ko'rsatkichdir.

## Togʻ-kon sanoati va ochiq konlarni ishlash sanoati

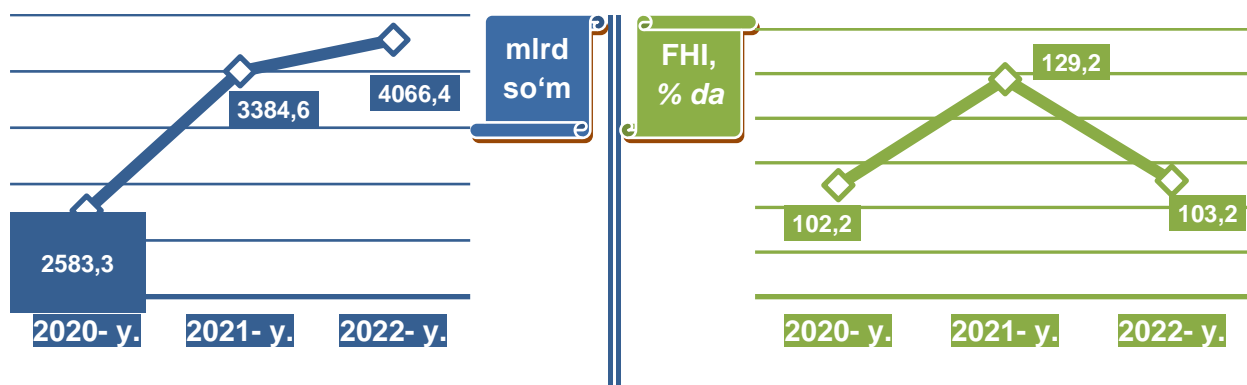


Togʻ-kon sanoati va ochiq konlarni ishlash korxonalarini tomonidan 2022-yilning yanvar-avgust oylarida ishlab chiqarilgan mahsulotlar hajmi 45,6 mlrd. soʻmni yoki jami ishlab chiqarilgan sanoat mahsulotlari hajmining 0,6 % ni tashkil etdi.

### **Jami sanoat ishlab chiqarishi hajmidagi ulushi, (yanvar-avgust oylarida, % da)**

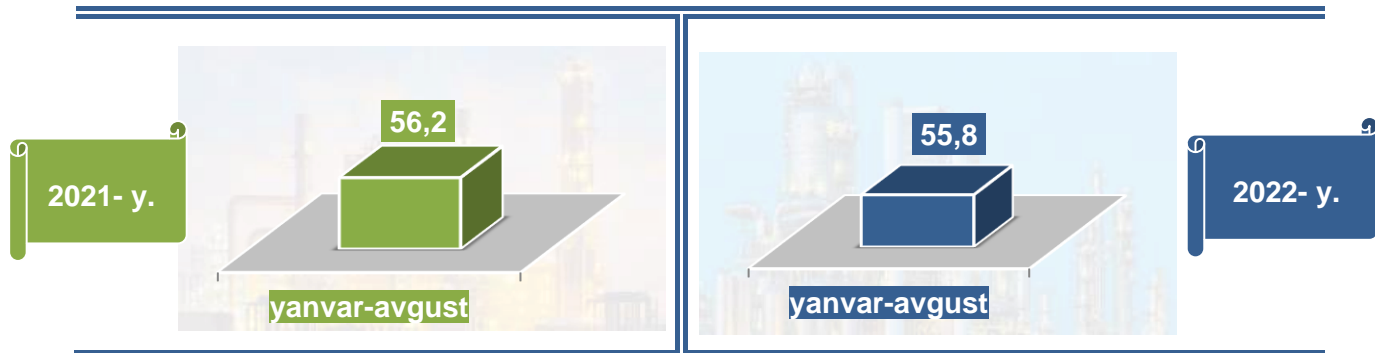


## Ishlab chiqaradigan sanoat

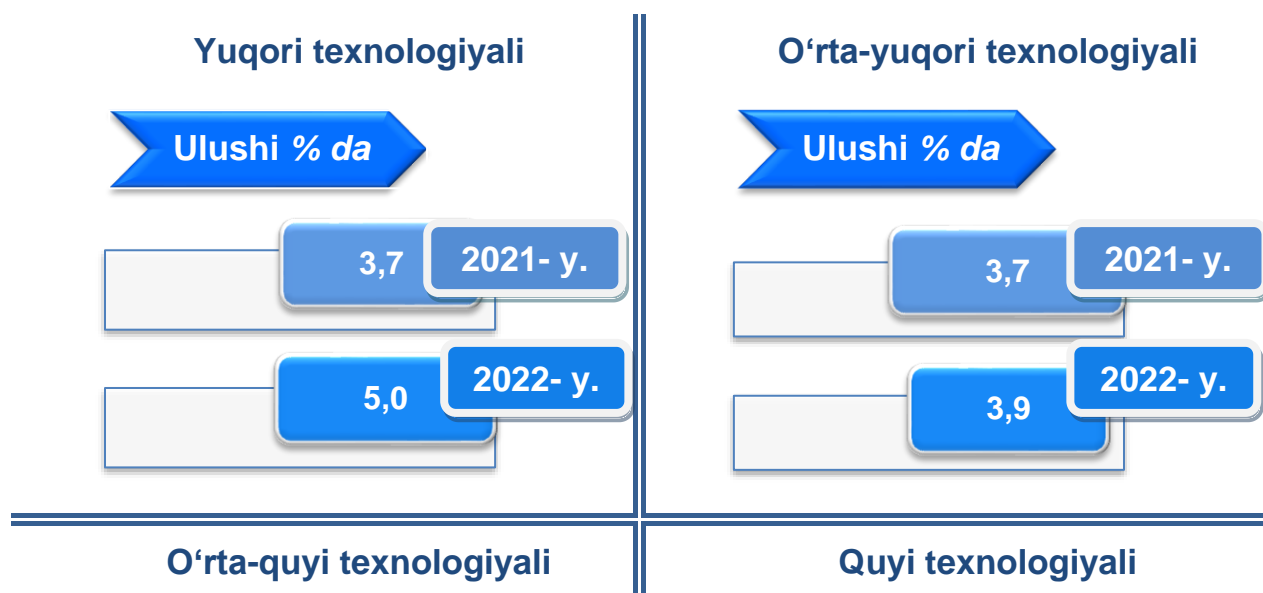


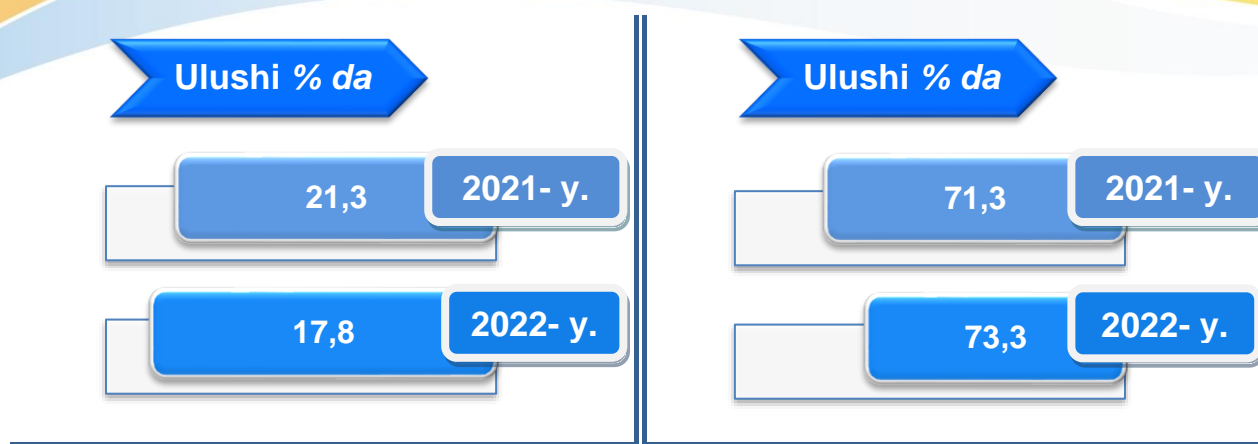
2022-yilning yanvar-avgust oylarida ishlab chiqaradigan sanoat korxonalarini tomonidan ishlab chiqarilgan mahsulotlar hajmi 4066,4 mlrd. soʻmni yoki jami sanoat mahsulotlarining 55,8 % ni tashkil etdi.

**Jami sanoat ishlab chiqarishi hajmidagi ulushi,**  
(yanvar-avgust oylarida, % da)



O'tgan yilning mos davri bilan solishtirganda ishlab chiqaradigan sanoat tarkibida yuqori texnologiyali tarmoqning ulushi 5,0 % ni (2021- yilning yanvar-avgust oylarida – 3,7 %), o'rta-yuqori texnologiyali – 3,9 % (2021- yilning yanvar-avgust oylarida – 3,7 %), o'rta-quyi texnologiyali – 17,8 % (2021- yilning yanvar-avgust oylarida – 21,3 %) va quyi texnologiyalisi – 73,3 % (2021- yilning yanvar-avgust oylarida – 71,3 %) ni tashkil etdi.





**Ishlab chiqaradigan sanoatda yirik sanoat korxonalari tomonidan ayrim turdagi mahsulotlarni ishlab chiqarish**

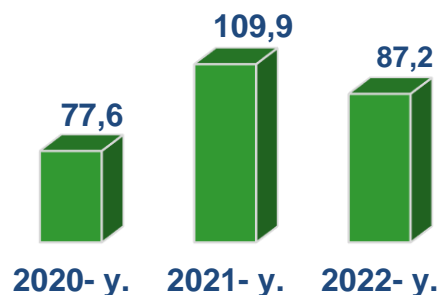
Sanoat mahsulotlari	2021- yil yanvar-avgust	2022- yil yanvar-avgust	Farqi +/-
Aroq, ming litr 100 % spirt	304,8	200,5	-104,3
Sellyuloza, kg 90%	886228	4072933	3186705
Tarkibida alkaloidlar bo'lgan yoki bo'lmagan gormonlar va antibiotiklar, t	3516,4	1953,1	-1563,3
Yumshoq bug'doy va spelta uni, ming t.	36,0	43,5	7,5
Paxta tolasi, ming t.	11,8	13,9	2,1

**Oziq-ovqat mahsulotlari ishlab chiqarish sanoati**  
(yanvar-avgust oylarida)

Ishlab chiqaradigan sanoat tarkibida 2021-yilning yanvar-avgust oylarida oziq-ovqat mahsulotlari ishlab chiqarishning ulushi 30,9 % ni, 2022- yilning yanvar-avgust oylari yakunlariga ko'ra, oziq-ovqat mahsulotlari ishlab chiqarishning ulushi 27,9 % ni tashkil etib, o'tgan yilning mos davriga nisbatan fizik hajm indeksi esa 12,8 % ga kamaygan va ishlab chiqarish hajmi 1133,0 mlrd. so'mni tashkil etdi.

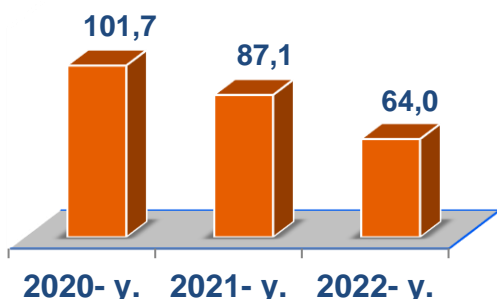


**FHI**  
**% da**



### Ichimliklar ishlab chiqarish sanoati (yanvar-avgust oylarida)

**FHI**  
**% da**



Ishlab chiqaradigan sanoat tarkibida 2021-yilning yanvar-avgust oylarida ichimlik mahsulotlari ishlab chiqarishning ulushi 0,9 % ni, uning fizik hajm indeksi esa 12,9 % ga kamaygan bo'lsa, 2022- yilning yanvar-avgust oylari yakunlariga ko'ra, ichimlik mahsulotlari ishlab chiqarishning ulushi 0,5 % ni tashkil etdi, o'tgan yilning mos davriga nisbatan fizik hajm indeksi esa 64,0 % ni va ishlab chiqarish hajmi 21,5 mlrd. so'mni tashkil etdi.

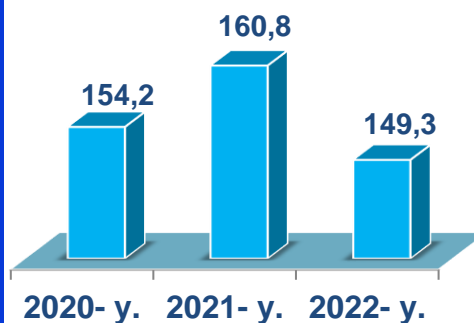
### To'qimachilik mahsulotlari ishlab chiqarish sanoati (yanvar-avgust oylarida)

Ishlab chiqaradigan sanoat tarkibida 2021-yilning yanvar-avgust oylarida to'qimachilik mahsulotlari ishlab chiqarishning ulushi 23,5 % ni tashkil etgan bo'lsa, uning fizik hajm indeksi 160,8 % ni tashkil etgan.

Shuningdek, 2022-yilning yanvar-avgust oylarida to'qimachilik mahsulotlari ishlab chiqarishning ulushi 30,9 % ni tashkil etgan, fizik hajm indeksi 149,3 % ga o'sgan bo'lsa, ishlab chiqarish hajmi 1257,5 mlrd. so'mni tashkil etdi.



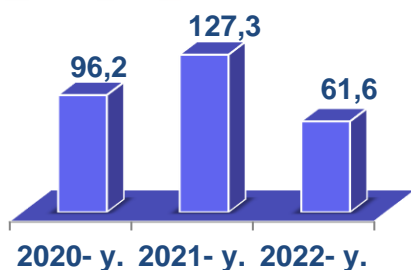
FHI  
% da



### Kiyim ishlab chiqarish sanoati (yanvar-avgust oylarida)



FHI  
% da



2021-yilning yanvar-avgust oylari yakunlariga ko'ra, kiyim ishlab chiqarish sanoatining ishlab chiqaradigan sanoat tarkibidagi ulushi 8,8 % ni, fizik hajm indeksi esa 127,3 % ni tashkil etgan bo'lsa, 2022- yilning yanvar-avgust oylarida ishlab chiqaradigan sanoatdagi ulushi 4,9 % ni, fizik hajm indeksi 61,6 % ni, ishlab chiqarish hajmi esa 199,6 mlrd. so'mni tashkil etdi.

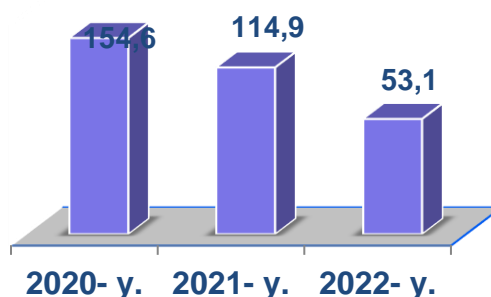
### Rezina va plastmassa buyumlar ishlab chiqarish (yanvar-avgust oylarida)

2021- yilning yanvar-avgust oylari yakunlariga ko'ra, rezina va plastmassa buyumlar ishlab chiqarish sanoatining ishlab chiqaradigan sanoatdagi ulushi 5,7 % ni tashkil etgan, fizik hajm indeksi esa 114,9 % ni tashkil etdi.

Shuningdek, 2022- yilning yanvar-avgust oylarida ishlab chiqaradigan sanoatdagi ulushi 1,9 % ni, fizik hajm indeksi 53,1 % ni hamda ishlab chiqarish hajmi 75,2 mlrd. so'mni tashkil etdi.

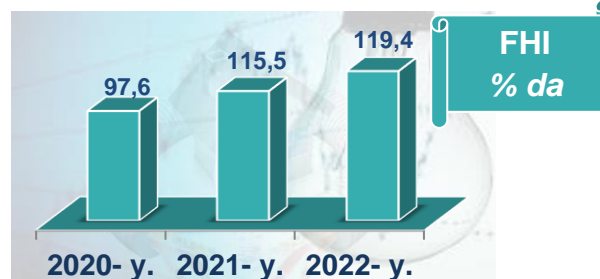
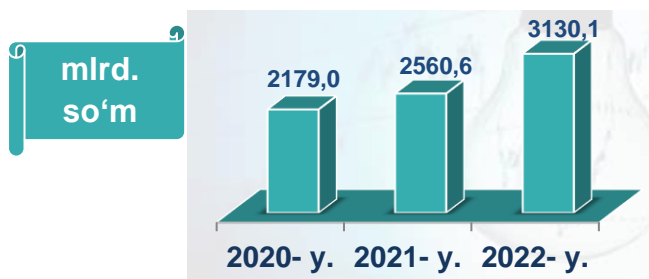


FHI  
% da



## Elektr, gaz, bug' bilan ta'minlash va havoni konditsiyalash

yanvar-avgust oylarida



Elektr, gaz, bug' bilan ta'minlash va havoni konditsiyalashkorxonalarini tomonidan ishlab chiqarilgan mahsulotlar hajmi 3130,1 mlrd. so'mni (jami ishlab chiqarilgan sanoat mahsulotlari hajmining (43,0 %) ni tashkil etdi.

2022- yilning yanvar-avgust oylarida, sanoatning mazkur tarmog'ida gazsimon yonilg'ini quvurlar orqali taqsimlash bo'yicha xizmatlar o'tgan yilning mos davriga nisbatan fizik hajm indeksi 32,6 % ga oshganligi kuzatildi.

**Jami sanoat ishlab chiqarish hajmidagi ulushi,**  
(yanvar-avgust oylarida, % da)






**Elektr, gaz, bug' bilan ta'minlash va havoni konditsiyalash sohasida yirik sanoat korxonalari tomonidan sanoat mahsulotlarini ishlab chiqarish**

Sanoat mahsulotlari	2021- yil yanvar-avgust	2022- yil yanvar-avgust	Farqi +/-
Elektroenergiya, mln.kVt.s	10428,6	10941,6	513,0
Issqlik energiyasi, ming gkal	89,4	147,9	58,5

**Suv bilan ta'minlash, kanalizatsiya tizimi, chiqindilarni yig'ish va utilizatsiya qilish**

yanvar-avgust oylarida



Suv bilan ta'minlash, kanalizatsiya tizimi, chiqindilarni yig'ish va utilizatsiya qilish korxonalari tomonidan ishlab chiqarilgan mahsulotlar hajmi 41,6 mlrd. so'mni (jami ishlab chiqarilgan sanoat mahsulotlari hajmining 0,6 % ni) tashkil etdi.

**Jami sanoat ishlab chiqarish hajmidagi ulushi, (yanvar-avgust oylarida, % da)**

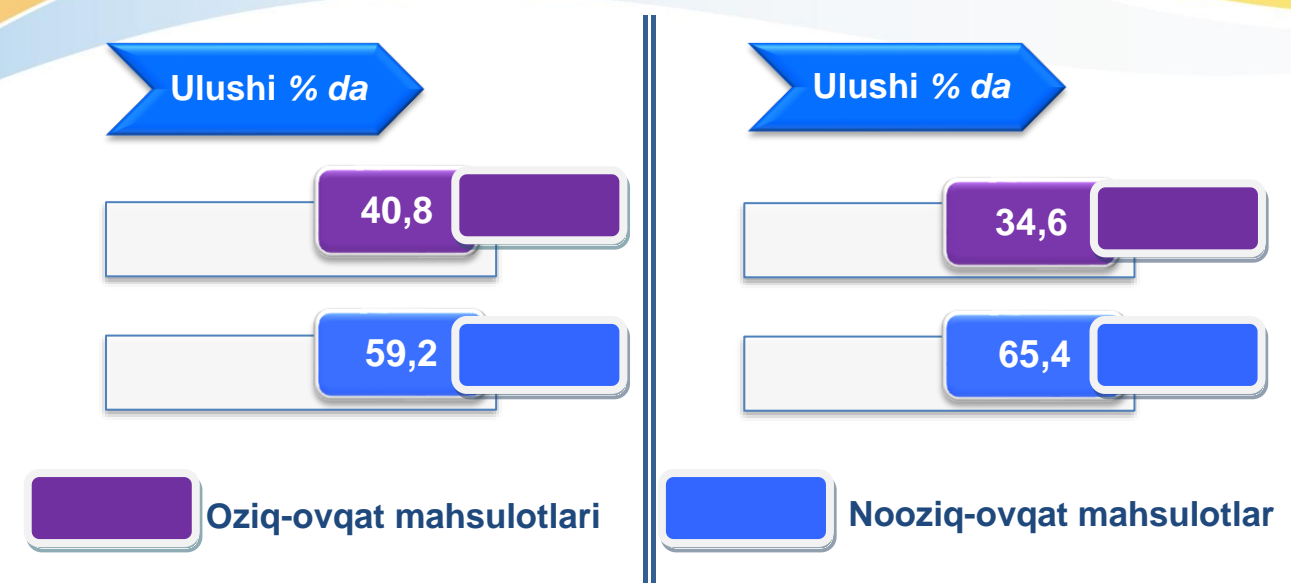


Sanoat mahsulotlari	2021- yil yanvar-avgust	2022- yil yanvar-avgust	Farqi +/-
Suvga ishlov berish va suv quvurlari bo'yicha taqsimlash bo'yicha xizmatlar, mln.so'm	27971,2	25081,4	-2889,8
Oqova suvlarni yo'qotish, transportirovka qilish va ishlov berish bo'yicha xizmatlar, mln.so'm	1605,8	5515,2	3909,4
Shahar ho'jaligining qayta foydalanishga yaroqsiz xavfsiz chiqindilarini yig'ish bo'yicha xizmatlar, mln.so'm	9508,2	10341,9	833,7

### Iste'mol mahsulotlari ishlab chiqarish

Tayyor mahsulot turlarini kengaytirish va ishlab chiqarilishini qo'llab-quvvatlash bo'yicha amalga oshirib kelinayotgan chora-tadbirlar natijasida, iste'mol mahsulotlari ishlab chiqarish hajmi 3092,1 mlrd. so'mni tashkil etdi va 2021- yilning mos davriga nisbatan 133,3 % ni, uning jami sanoatdagi ulushi 42,5 % ni tashkil etdi.

2021- yil yanvar-avgust	2022- yil yanvar-avgust
-------------------------	-------------------------













Hududlar kesimida iste'mol mahsulotlari ishlab chiqarilishining viloyatda jami hajmidagi eng yuqori ulushi Sirdaryo tumaniga to'g'ri kelib 38,8 % ni, shuningdek, Guliston shahri 17,4 % ni, Mirzaobod tumani 10,0 % ni hamda Guliston tumani 7,9 % ni tashkil etdi.

Shuningdek, iste'mol mahsulotlari ishlab chiqarilishining o'sish sur'atida viloyatning o'sish sur'ati (133,3 %) darajasidan yuqori ko'rsatkich Mirzaobod tumani (208,6 %), Boyovut tumani ( 161,2 %), Guliston tumani (137,2 %), Sayxunobod tumani (134,6 %), Sirdaryo tumani (133,4 %), Xovos tumani (133,1 %) hamda Shirin shahrida (127,7 %) qayd etildi.






**Hududlar bo'yicha iste'mol mahsulotlari ishlab chiqarish hajmi, tarkibi va o'sish sur'ati**  
2022-yilning yanvar-avgust oylarida

	Mlrd. so'm		Ulushi % da	O'sishi % da			
	3092,1		100	133,3			
<b>Sirdaryo viloyati</b>							
	Mlrd. so'm	Ulushi % da	O'sishi % da		Mlrd. so'm	Ulushi % da	O'sishi % da
	538,4	17,4	116,0		43,7	1,4	115,4
<b>Guliston sh</b>			<b>Sardoba</b>				
	Mlrd. so'm	Ulushi % da	O'sishi % da		Mlrd. so'm	Ulushi % da	O'sishi % da

	24,9	0,8	127,7		148,1	4,8	134,6
	<b>Shirin sh</b>				<b>Sayxunobod</b>		
	<i>Mlrd. so'm</i>	<i>Ulushi % da</i>	<i>O'sishi % da</i>		<i>Mlrd. so'm</i>	<i>Ulushi % da</i>	<i>O'sishi % da</i>
	225,9	7,3	110,6		1201,6	38,8	134,6
	<b>Yangiyer sh</b>				<b>Sirdaryo</b>		
	<i>Mlrd. so'm</i>	<i>Ulushi % da</i>	<i>O'sishi % da</i>		<i>Mlrd. so'm</i>	<i>Ulushi % da</i>	<i>O'sishi % da</i>
	165,8	5,4	161,2		130,7	4,2	133,1
	<b>Boyovut</b>				<b>Xovos</b>		
	<i>Mlrd. so'm</i>	<i>Ulushi % da</i>	<i>O'sishi % da</i>				
	243,1	7,9	137,2				
	<b>Guliston</b>						
	<i>Mlrd. so'm</i>	<i>Ulushi % da</i>	<i>O'sishi % da</i>				
	309,5	10,0	208,6				
	<b>Mirzaobod</b>						
	<i>Mlrd. so'm</i>	<i>Ulushi % da</i>	<i>O'sishi % da</i>				
	60,4	2,0	106,3				
	<b>Oqoltin</b>						

Hududlar kesimida nooziq-ovqat mahsulotlar ishlab chiqarilishining viloyatning jami hajmidagi eng yuqori ulushi Sirdaryo tumaniga to'g'ri kelib, 49,6 % shuningdek, Mirzaobod tumani 11,5 %, Guliston shahri 11,4 % va Guliston tumani 10,7 % ni tashkil etdi.

**Hududlar bo'yicha nooziq-ovqat mahsulotlar ishlab chiqarish hajmi, tarkibi va o'sish sur'ati**  
2022- yilning yanvar-avgust oylarida

	<i>Mlrd. so'm</i>		<i>Ulushi % da</i>	<i>O'sishi % da</i>			
	2022,6		100	147,4			
	<b>Sirdaryo viloyati</b>						
	<i>Mlrd. so'm</i>	<i>Ulushi % da</i>	<i>O'sishi % da</i>		<i>Mlrd. so'm</i>	<i>Ulushi % da</i>	<i>O'sishi % da</i>
	231,2	11,4	142,3		6,7	0,3	116,0
	<b>Guliston sh</b>				<b>Sardoba</b>		
	<i>Mlrd. so'm</i>	<i>Ulushi % da</i>	<i>O'sishi % da</i>		<i>Mlrd. so'm</i>	<i>Ulushi % da</i>	<i>O'sishi % da</i>
	14,7	0,7	158,2		8,7	0,4	107,7

Shirin sh			Sayxunobod		
<i>Mlrd. so'm</i>	<i>Ulushi % da</i>	<i>O'sishi % da</i>	<i>Mlrd. so'm</i>	<i>Ulushi % da</i>	<i>O'sishi % da</i>
158,7	7,9	114,2	1003,6	49,6	142,1
Yangiyer sh			Sirdaryo		
<i>Mlrd. so'm</i>	<i>Ulushi % da</i>	<i>O'sishi % da</i>	<i>Mlrd. so'm</i>	<i>Ulushi % da</i>	<i>O'sishi % da</i>
77,8	3,9	217,0	52,2	2,6	150,3
Boyovut			Xovos		
<i>Mlrd. so'm</i>	<i>Ulushi % da</i>	<i>O'sishi % da</i>	<i>Mlrd. so'm</i>	<i>Ulushi % da</i>	<i>O'sishi % da</i>
216,5	10,7	141,6			
Guliston					
<i>Mlrd. so'm</i>	<i>Ulushi % da</i>	<i>O'sishi % da</i>	<i>Mlrd. so'm</i>	<i>Ulushi % da</i>	<i>O'sishi % da</i>
232,2	11,5	235,0			
Mirzaobod					
<i>Mlrd. so'm</i>	<i>Ulushi % da</i>	<i>O'sishi % da</i>	<i>Mlrd. so'm</i>	<i>Ulushi % da</i>	<i>O'sishi % da</i>
20,3	1,0	105,3			
Oqoltin					

Hududlar kesimida oziq-ovqat mahsulotlari ishlab chiqarilishining viloyatdagi jami hajmidagi eng yuqori ulushi Guliston shahriga kelib 28,7 % ni, shuningdek, Sirdaryo 18,4 % ni, Sayxunobod 12,8 % ni, Boyovut tumanlari 8,1 % ni tashkil etdi.

**Hududlar bo'yicha oziq-ovqat mahsulotlari ishlab chiqarish hajmi, tarkibi va o'sish sur'ati**  
2022- yilning yanvar-avgust oylarida






<i>Mlrd. so'm</i>			<i>Ulushi % da</i>			<i>O'sishi % da</i>		
1069,5			100			112,9		
Sirdaryo viloyati								
<i>Mlrd. so'm</i>	<i>Ulushi % da</i>	<i>O'sishi % da</i>	<i>Mlrd. so'm</i>	<i>Ulushi % da</i>	<i>O'sishi % da</i>	<i>Mlrd. so'm</i>	<i>Ulushi % da</i>	<i>O'sishi % da</i>
307,3	28,6	101,7	36,9	3,5	114,6			
Guliston sh			Sardoba					
<i>Mlrd. so'm</i>	<i>Ulushi % da</i>	<i>O'sishi % da</i>	<i>Mlrd. so'm</i>	<i>Ulushi % da</i>	<i>O'sishi % da</i>	<i>Mlrd. so'm</i>	<i>Ulushi % da</i>	<i>O'sishi % da</i>
10,1	0,9	98,9	139,4	13,0	135,7			











Shirin sh			Sayxunobod		
Mlrd. so'm	Ulushi % da	O'sishi % da	Mlrd. so'm	Ulushi % da	O'sishi % da
67,2	6,3	104,4	198,2	18,8	103,0
Yangiyer sh			Sirdaryo		
Mlrd. so'm	Ulushi % da	O'sishi % da	Mlrd. so'm	Ulushi % da	O'sishi % da
88,0	8,2	130,7	78,4	7,3	122,9
Boyovut			Xovos		
Mlrd. so'm	Ulushi % da	O'sishi % da			
26,6	2,5	110,4			
Guliston					
Mlrd. so'm	Ulushi % da	O'sishi % da			
77,3	7,2	155,3			
Mirzaobod					
Mlrd. so'm	Ulushi % da	O'sishi % da			
40,1	3,7	106,2			
Oqoltin					

**Xorijiy investitsiyalar ishtirokidagi korxonalar tomonidan sanoat mahsulotlari ishlab chiqarish**  
2022- yilning yanvar- avgust oylarida

Hisobot davrida xorijiy investitsiyalar ishtirokidagi korxonalar tomonidan 1257,0 mlrd. so'mlik sanoat mahsulotlari ishlab chiqarildi. Xorijiy investitsiyalar ishtirokidagi korxonalarning umumiy ishlab chiqarishdagi tutgan ulushi 17,3 % ni tashkil etdi.

**Viloyatning hududlari kesimida sanoat ishlab chiqarishi hajmlari**  
2022- yilning yanvar-avgust oylarida


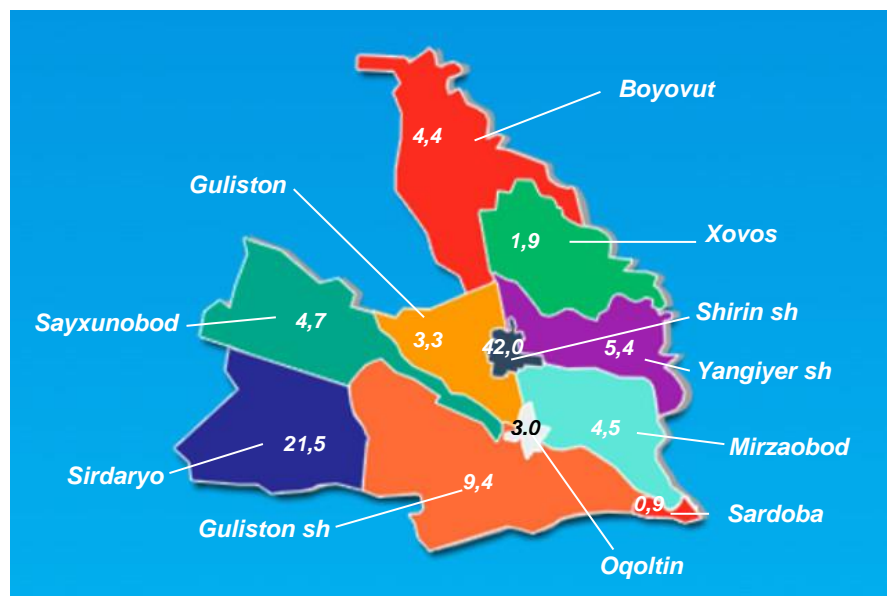
			Mlrd. so'm	Ulushi % da	O'sishi % da
			7283,7	100,0	110,4
Sirdaryo viloyati					
			Mlrd. so'm	Ulushi % da	O'sishi % da
			683,8	9,4	101,5
Guliston sh			Sardoba		
			Mlrd. so'm	Ulushi % da	O'sishi % da
			2981,2	41,1	113,3
			Mlrd. so'm	Ulushi % da	O'sishi % da
			345,0	4,7	106,5

	Shirin sh				Sayxunobod		
	<i>Mlrd. so'm</i>	<i>Ulushi % da</i>	<i>O'sishi % da</i>		<i>Mlrd. so'm</i>	<i>Ulushi % da</i>	<i>O'sishi % da</i>
	396,3	5,4	95,3		1560,0	21,4	118,4
	Yangiyer sh				Sirdaryo		
	<i>Mlrd. so'm</i>	<i>Ulushi % da</i>	<i>O'sishi % da</i>		<i>Mlrd. so'm</i>	<i>Ulushi % da</i>	<i>O'sishi % da</i>
	322,9	4,4	116,2		137,5	1,9	106,2
	Boyovut				Xovos		
	<i>Mlrd. so'm</i>	<i>Ulushi % da</i>	<i>O'sishi % da</i>		<i>Mlrd. so'm</i>	<i>Ulushi % da</i>	<i>O'sishi % da</i>
	243,5	3,3	113,5				
	Guliston						
	<i>Mlrd. so'm</i>	<i>Ulushi % da</i>	<i>O'sishi % da</i>		<i>Mlrd. so'm</i>	<i>Ulushi % da</i>	<i>O'sishi % da</i>
	326,6	4,5	122,4				
	Mirzaobod						
	<i>Mlrd. so'm</i>	<i>Ulushi % da</i>	<i>O'sishi % da</i>		<i>Mlrd. so'm</i>	<i>Ulushi % da</i>	<i>O'sishi % da</i>
	221,4	3,0	105,9				
	Oqoltin						

**Viloyatning jami sanoat mahsulotlari hajmida hududlarning ulushi, % da**

Viloyatning sanoat ishlab chiqarishi hajmi tarkibida eng ko'p ulush Shirin shahri (viloyat sanoat ishlab chiqarish hajmining 41,1 %), Sirdaryo tumani (21,4 %), Guliston shahri (9,4 %), Yangiyer shahri (5,4 %) va Boyovut tumani (4,4 %), hissasiga to'g'ri kelmoqda.

Eng past ko'rsatkich esa Sardoba (0,9 %) hamda Xovos (1,9 %) tumanlariga to'g'ri kelmoqda.


















Aholi jon boshiga sanoat mahsulotlari ishlab chiqarishning taqsimlanishi, yirik sanoat korxonalari joylashganligi hisobiga Shirin shahrida (156143,5 ming so‘m), Sirdaryo tumanida (11738,4 ming so‘m) hamda Guliston shahrida (7198,8 ming so‘m) o‘rtacha viloyat darajasi ko‘rsatkichidan (8250,3 ming so‘m) ancha yuqoriligini ko‘rsatmoqda.

Viloyat bo‘yicha aholi jon boshiga iste‘mol mahsulotlari ishlab chiqarilishi 3502,5 ming so‘m bo‘lgani holda, Sirdaryo tumanida – 9041,9 ming so‘mni, Guliston shahrida – 5668,4 ming so‘mni, Yangiyer shahrida – 4950,6 ming so‘mni, Mirzaobod tumanida – 4001,2 ming so‘mni tashkil etdi.

**Aholi jon boshiga to‘g‘ri keladigan sanoat mahsulotlari  
va iste‘mol mahsulotlari ishlab chiqarish**  
2022- yilning yanvar-avgust oylarida, ming so‘m

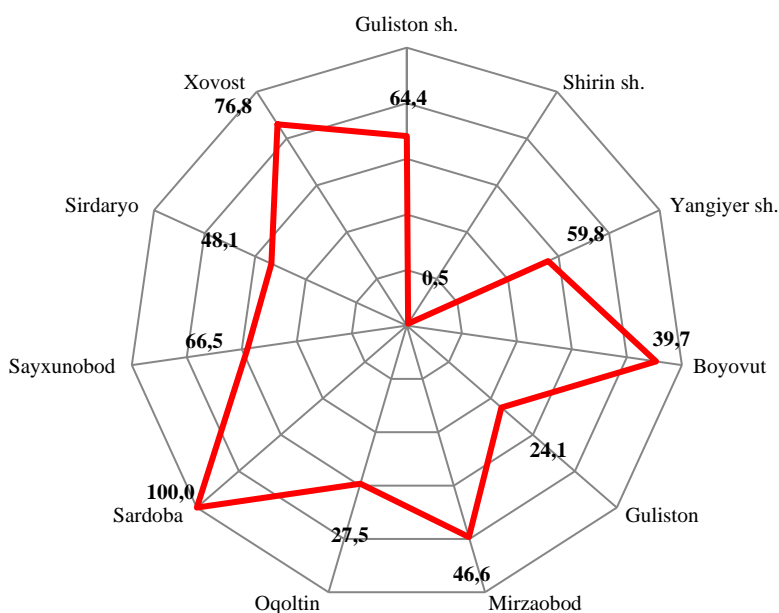


	<i>Sanoat mahsulotlari</i>		<i>Iste'mol mahsulotlari</i>		
	8250,3		3502,5		
<b>Sirdaryo viloyati</b>					
	<i>Sanoat mahsulotlari</i>	<i>Iste'mol mahsulotlari</i>		<i>Sanoat mahsulotlari</i>	<i>Iste'mol mahsulotlari</i>
	7198,8	5668,4		955,6	637,8
<b>Guliston sh</b>			<b>Sardoba</b>		
	<i>Sanoat mahsulotlari</i>	<i>Iste'mol mahsulotlari</i>		<i>Sanoat mahsulotlari</i>	<i>Iste'mol mahsulotlari</i>
	156143,5	1302,2		4294,8	1843,1
<b>Shirin sh</b>			<b>Sayxunobod</b>		
	<i>Sanoat mahsulotlari</i>	<i>Iste'mol mahsulotlari</i>		<i>Sanoat mahsulotlari</i>	<i>Iste'mol mahsulotlari</i>
	8684,5	4950,6		11738,4	9041,9
<b>Yangiyer sh</b>			<b>Sirdaryo</b>		
	<i>Sanoat mahsulotlari</i>	<i>Iste'mol mahsulotlari</i>		<i>Sanoat mahsulotlari</i>	<i>Iste'mol mahsulotlari</i>
	2403,2	1234,2		1384,7	1316,3
<b>Boyovut</b>			<b>Xovos</b>		
	<i>Sanoat mahsulotlari</i>	<i>Iste'mol mahsulotlari</i>			
	3192,6	3187,2			
<b>Guliston</b>					
	<i>Sanoat mahsulotlari</i>	<i>Iste'mol mahsulotlari</i>			
	4221,2	4001,2			
<b>Mirzaobod</b>					
	<i>Sanoat mahsulotlari</i>	<i>Iste'mol mahsulotlari</i>			
	4089,0	1115,2			
<b>Oqoltin</b>					

**Sanoat mahsulotlari ishlab chiqarishda**  
**kichik biznesning ulushi**  
2022- yilning yanvar-avgust oylarida, % da

Hisobot davrida kichik tadbirkorlik subyektlari tomonidan 2244,2 mlrd. soʻmlik sanoat mahsuloti ishlab chiqarilib, uning umumiy ishlab chiqarish hajmidagi ulushi 30,8 % ni tashkil etdi.

Hududlar kesimida kichik biznesning sanoat mahsulotlari ishlab chiqarishdagi eng yuqori ulushi Sardoba (jami sanoat mahsulotlari ishlab chiqarishdagi ulushi 100,0 %), Sayxunobod (66,5 %), Xovos tumanlarida (76,8 %) hamda Guliston shahrida (61,7 %) kuzatildi.

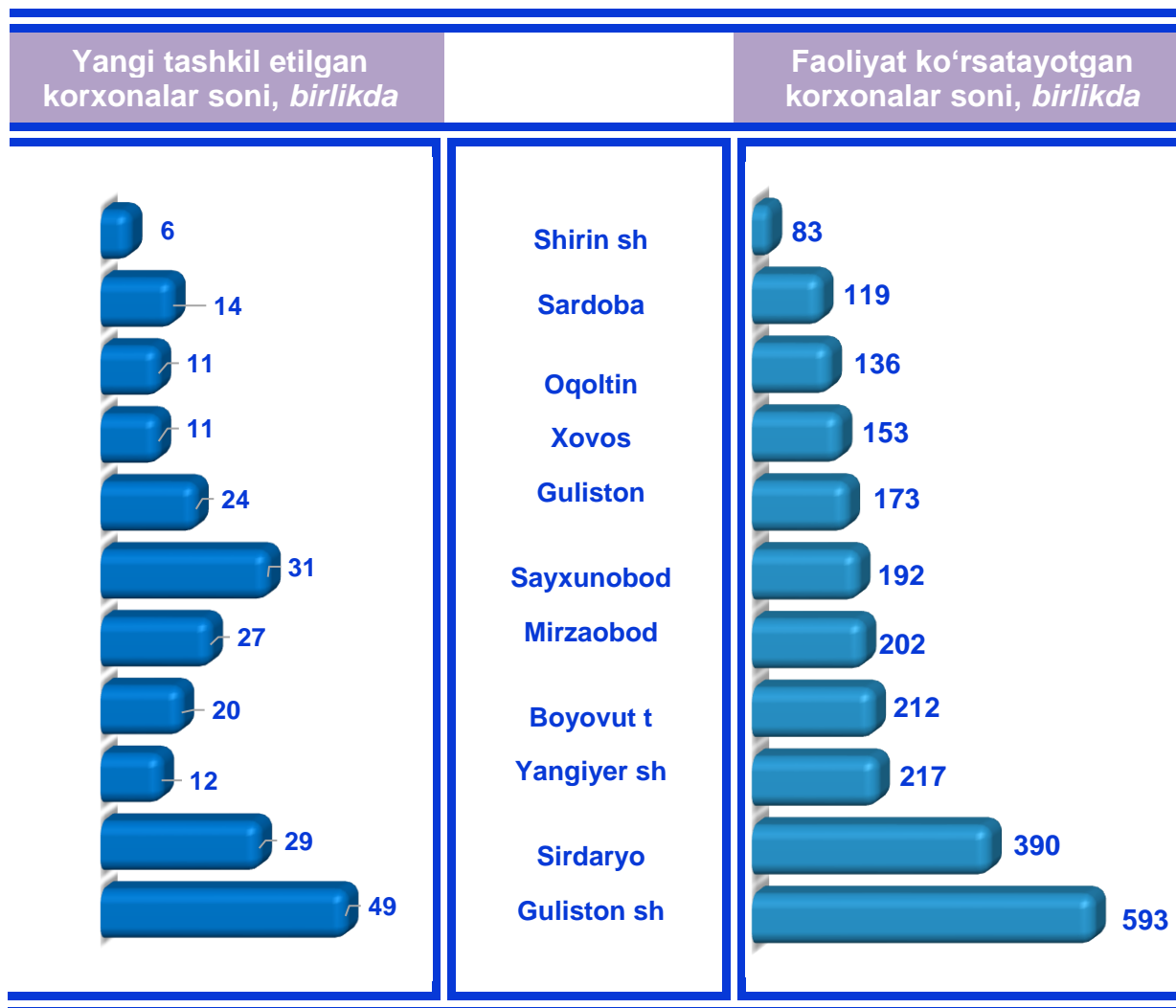


Hududlar kesimida sanoat mahsulotlari ishlab chiqarish hajmida kichik biznes subyektlarining ulushi tahlili shuni koʻrsatdiki Oqoltin tumanida (27,5 %), Boyovut tumani (39,7 %), Guliston tumanida (24,1 %) hamda Shirin shahrida (0,5 %) sanoat ishlab chiqarishi hajmidagi kichik biznes sub'yektlari ulushining kamligini, mazkur hududlarda joylashgan yirik sanoat korxonalarining ishlab chiqarish hajmlari yuqori ekanligi bilan izohlash mumkin.

**Viloyatda faoliyat koʻrsatayotgan va yangi tashkil etilgan sanoat korxonalari**

(2022- yil 1- sentabr holatiga ko'ra)

Bugungi kunda viloyatda 2470 ta sanoat korxonalari faoliyat ko'rsatmoqda, shundan 593 tasi (ro'yxatdan o'tgan korxonalar umumiy sonining 24,0 %) Guliston shahriga, 390 tasi (15,8 %) Sirdaryo tumaniga, 217 tasi (8,8 %) Yangiyer shahriga, 212 tasi (8,6 %) Boyovut tumaniga, 202 tasi (8,2 %) Mirzaobod tumaniga, 192 tasi (7,8 %) Sayxunobod tumaniga to'g'ri kelmoqda.



2022- yilning yanvar-avgust oylarida viloyatda 234 ta yangi sanoat korxonalari tashkil etildi, shulardan 49 tasi (jami yangi tashkil etilgan sanoat korxonalari hajmidagi (20,9 %) Guliston shahrida, 29 tasi (12,4 %) Sirdaryo, 31 tasi (13,2 %) Sayxunobod, 24 tasi (10,3 %) Guliston tumanida hamda 27 tasi (11,5 %) Mirzaobod tumanlarida tashkil etildi.